

NÁVOD NA ZPRACOVÁNÍ A ODESLÁNÍ ELEKTRONICKÉHO FORMULÁŘE EVIDENČNÍHO LISTU VYSÍLACÍ STANICE BEZDRÁTOVÉHO MÍSTNÍHO INFORMAČNÍHO SYSTÉMU (BMIS)

I. Zpracování elektronického formuláře


Pro vyplňování formuláře „Evidenčního listu vysílací stanice bezdrátového místního informačního systému (BMIS)“ je zapotřebí programu Software602 Form Filler ^[1].


Povinné položky jsou v elektronickém formuláři orámovány červeně.

V celém formuláři v případě zadání data (i výběrem) je nutné datum potvrdit stiskem klávesy ENTER.

Pro vytvoření nového odstavce v dynamických textových polích je nutné použít klávesovou zkratku SHIFT+ENTER.

Pro pohyb mezi jednotlivými buňkami lze použít tabulátor (klávesa TAB).

Prostřednictvím ikony „Zobrazit panel informací o formuláři“  (záložka „Zobrazit“) nebo klávesové zkratky CTRL+ALT+1 lze zobrazit či skrýt kontextovou nápovědu k formuláři.

Prostřednictvím ikony „Zkontrolovat formulář“  (záložka „Domů“) nebo klávesové zkratky SHIFT+F9 lze ověřit vyplnění povinných položek.

II. Vlastní vyplnění elektronického formuláře


K části Provozovatel

Provozovatel musí vybrat jednu z voleb **Fyzická osoba (FO)**, **Podnikající fyzická osoba (PFO)** nebo **Právnícká osoba (PO)**. Dále doplní údaje o provozovateli včetně adresy bydliště, místa podnikání nebo sídla, popřípadě adresu pro doručování a kontakty tak, aby provozovatel nebyl zaměnitelný s jinou osobou.

K části Údaje stanice BMIS

Provozovatel vyplní údaje o umístění stanice BMIS společně s GPS souřadnicemi s přesností na 1 vteřinu, podle www.mapy.cz. Dále doplní vlastnosti anténního systému (Nadmořská výška stanoviště, Výška anténního systému nad terénem, Vysílací kmitočet, Datum, kdy byla stanice uvedena do provozu).

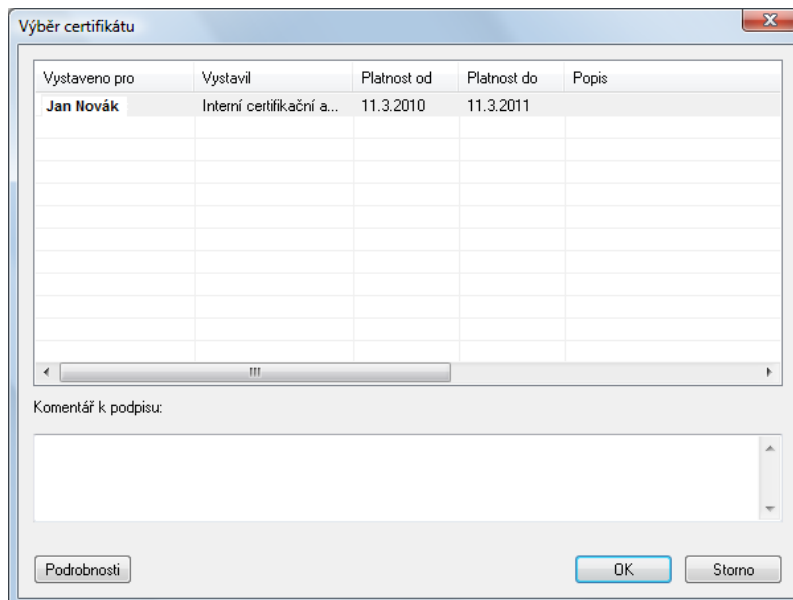
K části Montážní firma

Provozovatel musí vybrat jednu z voleb **Podnikající fyzická osoba (PFO)** nebo **Právnícká osoba (PO)**. Dále doplní údaje o montážní firmě včetně adresy místa podnikání nebo sídla včetně kontaktu. Případně může vyplnit informace o Odpovědné osobě. Pomocí dvojitlačítka  lze přidat / odebrat další Odpovědnou osobu.

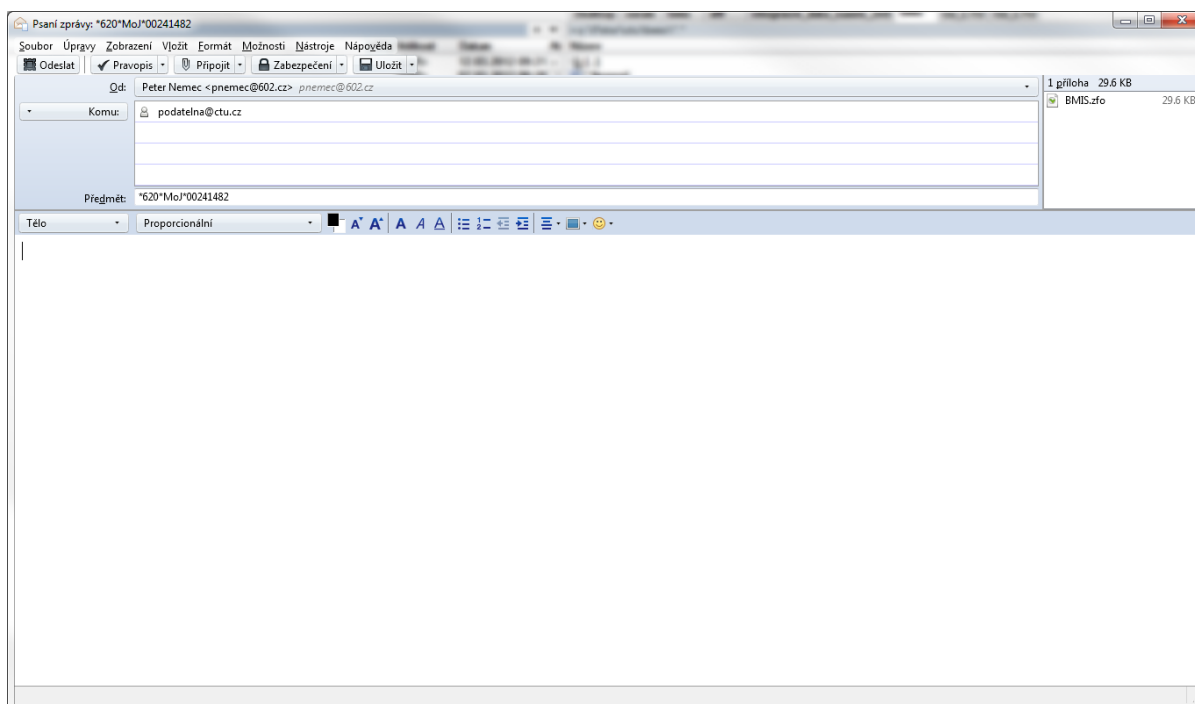
III. Odeslání elektronického formuláře

1. Pomocí e-mailu

Elektronický formulář se odesílá na adresu **podatelna.0620@ctu.cz**. Pokud provozovatel stiskne tlačítko „**Elektronicky podepsat a odeslat e-mailem**“, bude formulář vyžadovat elektronický podpis.



Formulář (podepsaný) se vloží jako příloha e-mailu s předvyplněnými údaji.



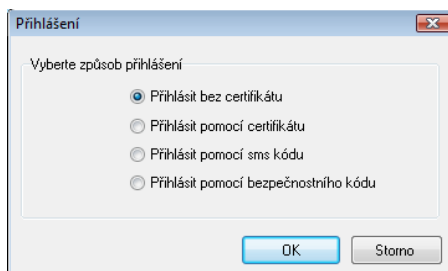
Předmět e-mailové zprávy nebo zprávy zasílané prostřednictvím informačního systému datových schránek (dále jen ISDS) je generován z údajů uvedených ve formuláři. Na základě předmětu zprávy je formulář směřován na příslušný odbor. Předmět slouží pro jednoznačnou identifikaci provozovatele stanice BMIS.

2. Pomocí datové schránky

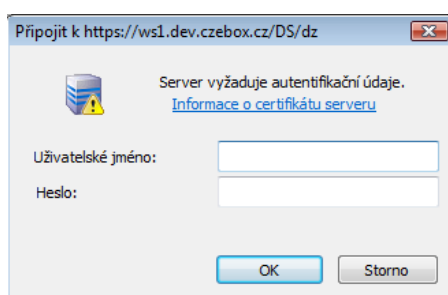
Pokud bude provozovatelem vyplněna příslušná položka pro ID datové schránky, bude provozovateli umožněno odeslání formuláře přes jeho datovou schránku stiskem tlačítka.

Odeslat do datové schránky

Provozovatel bude vyzván k výběru způsobu přihlášení (**bez certifikátu, pomocí certifikátu, pomocí sms kódu, pomocí bezpečnostního kódu**).



Pokud provozovatel vybere možnost **Přihlásit bez certifikátu**, bude vyzván k zadání přihlašovacího jména a hesla ke své datové schránce.

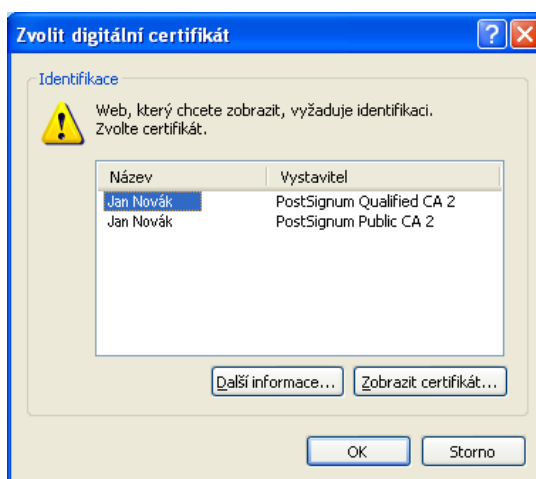


Následně bude informován o výsledku odeslání formuláře.

Stav datové zprávy: Provedeno úspěšně.

ID datové zprávy: 656511

Pokud provozovatel vybere **Přihlásit pomocí certifikátu**, nabídne se mu možnost výběru z certifikátů pro identifikaci.



Provozovatel bude vyzván k zadání přihlašovacího jména a hesla ke své datové schránce.

Připojit k https://ws1.dev.czebox.cz/DS/dz

Server vyžaduje autentifikační údaje.
[Informace o certifikátu serveru](#)

Uživatelské jméno:

Heslo:

OK Storno

Následně bude informován o výsledku odeslání formuláře.

Stav datové zprávy: Provedeno úspěšně.
ID datové zprávy: 656511

Pokud provozovatel vybere možnost **Přihlásit pomocí sms kódu**, bude vyzván k zadání přihlašovacího jména, hesla a jednorázového sms kódu ke své datové schránce.

Připojit k https://www.dev.czebox.cz/as/processLogi...

Server vyžaduje autentifikační údaje.
[Informace o certifikátu serveru](#)

Uživatelské jméno:

Heslo:

SMS kód:

Poslat SMS Storno

Následně bude informován o výsledku odeslání formuláře.

Stav datové zprávy: Provedeno úspěšně.
ID datové zprávy: 656511

Pokud provozovatel vybere možnost **Přihlásit pomocí bezpečnostního kódu**, bude vyzván k zadání přihlašovacího jména, hesla a kódu ke své datové schránce.

Připojit k https://www.dev.czebox.cz/as/processLogi...

Server vyžaduje autentifikační údaje.
[Informace o certifikátu serveru](#)

Uživatelské jméno:

Heslo:

Kód:

OK Storno

Následně bude informován o výsledku odeslání formuláře.

Stav datové zprávy: Provedeno úspěšně.
ID datové zprávy: 656511

3. Pomocí webové služby

Pokud provozovatel stiskne tlačítko „**Elektronicky podepsat a odeslat pomocí webové služby**“, bude formulář vyžadovat elektronický podpis.

Vystaveno pro	Vystavil	Platnost od	Platnost do	Popis
Jan Novák	Interní certifikační a...	11.3.2010	11.3.2011	

Komentář k podpisu:

Podrobnosti OK Storno

Podepsaný formulář se odešle na adresu webové služby. Nejprve dojde k provedení validací formuláře, pokud validace nebude úspěšná, bude zobrazeno ve formuláři informační hlášení. V případě úspěšné validace následuje ověření všech adres obsažených ve formuláři vůči územně identifikačnímu registru adres UIR-ADR. Ověřovány jsou adresy vztahující se k některému ze subjektů. Pokud je alespoň jedna z adres nesprávně zadaná, provozovatel je o této skutečnosti informován hláškou:

Shoda adresy: Částečná shoda - chyba v PSČ

Ulice: Pražská

Č.p.:

Č.e.:

Č.o.:

Obec: Praha

Část obce:

Městská část:

PSČ: 25206

Doručovací pošta:

Shoda adresy: Zadaná ulice neexistuje

Ulice: Přímá 1

Č.p.:

Č.e.:

Č.o.:

Obec: Praha

Část obce:

Městská část:

PSČ: 11000

Doručovací pošta:

Provozovateli je následně umožněno opravit chybně zadané adresy a odeslat elektronický formulář stejným způsobem. Upozornění o nevalidních (neplatných) adresách má pouze informativní charakter, formulář je možné odeslat i s nesprávně zadanými adresami pomocí tlačítka „**Elektronicky podepsat a odeslat pomocí webové služby bez kontroly adres**“ (s využitím elektronického podpisu).

Elektronicky podepsat a odeslat
pomocí webové služby bez kontroly
adres